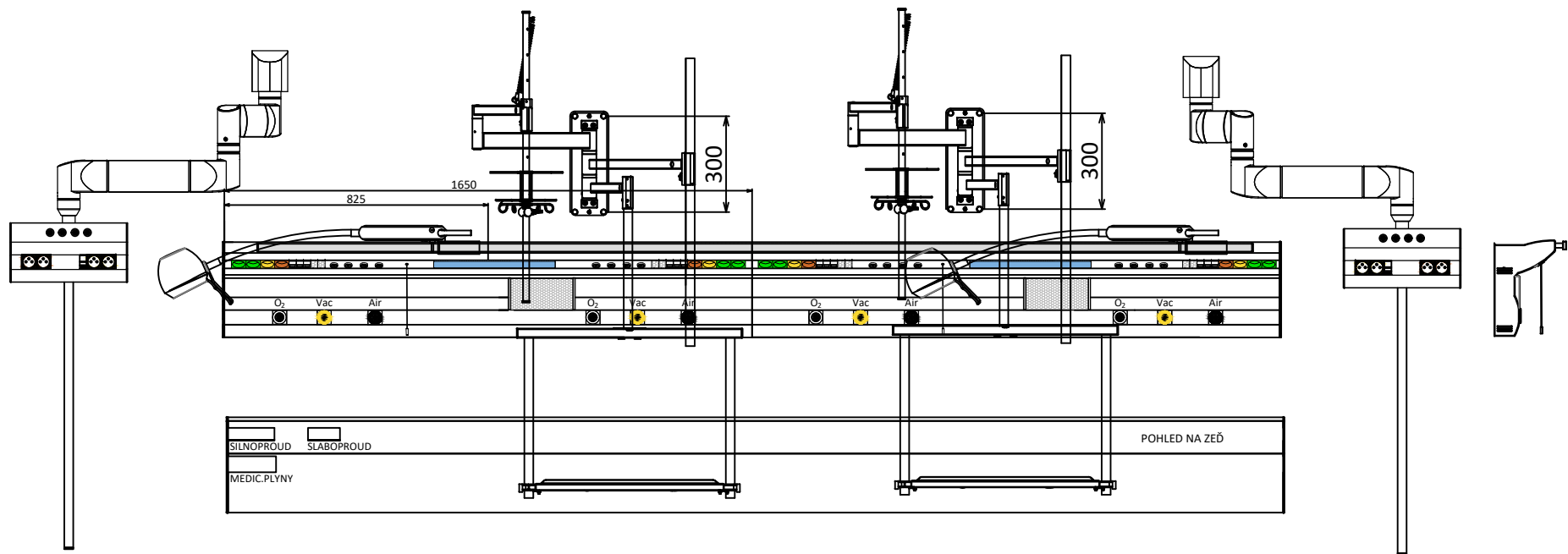


D.1.4.6-04_pohled č.2




































1:20



VYPLNIL:	Jiří Láníček	DNE:	05/2023	ZAKÁZKA č.	-	DATUM VÝROBY:	-	OBJEDNACÍ LIST č.:	-
SCHVÁLIL:	-	DNE:	-	EXPEDIČNÍ LIST č.:	-	ČÍSLO AKTIVITY:	-	VERZE č.:	-
ZÁKAZNÍK:	-			MÍSTO STAVBY:	Urgentní příjem SZK Krnov				

TYP VÝROBKU:	Lůžková nástěnná rampa 2L	JAZYKOVÁ MUTACE VÝROBKU:	ČR	POZNÁMKA:	Podchodná výška rampy - 1500
MÍSTNOST ČÍSLO - VSTUP VPRAVO (MP + ELEKTRO):	-				
MÍSTNOST ČÍSLO - VSTUP VLEVO (MP + ELEKTRO):	-				

TECHNICKÉ VYBAVENÍ PRO 1 LŮŽKO

POČET KUSŮ	POČET LŮŽEK	OSAZENÍ RAMPY MEDICINÁLNÍMI PLYNY + DIMENZE PŘÍVODŮ						POUŽITÁ NORMA RYCHLOSPOJEK	OSAZENÍ LŮŽKA RAMPY SILNOPROUDÝMI ZÁSUVKAMI					POUŽITÁ NORMA ZÁSUVKY/ POUŽITÍ SIGNALIZACE LED	ZDÍRKA OCHRANNÉHO POSPOJENÍ	POČET SILNOPROUDÝCH OKRUHŮ (množství je na celou rampu)					
		KYSÍK (O ₂)	OXID DUSNÝ (N ₂ O)	OXID UHLÍČITÝ (CO ₂)	STLAČENÝ VZDUCH (Air _{abs})	VAKUUM (Vac)	ODTAH ANEST. SMĚSÍ (AGSS)		MDO (bílá)	DO (zelená)	ZIS (žlutá)	VDO (oranžová)	RTG (červená)			MDO	DO	ZIS	VDO	RTG	
																					
1/1	-	2 (12x1)	- - -	- - -	2 (12x1)	2 (12x1)	- - -	ČSN	-	4	8	8	-	ČSN NE	12	-	1	2	2	-	
OSAZENÍ LŮŽKA SLABOPROUDÝMI INSTALACEMI					OSAZENÍ LŮŽKA RAMPY OSVĚTLENÍM + SPÍNÁNÍ			PŘÍVOD PRO OSVĚTLENÍ			PŘÍSLUŠENSTVÍ LŮŽKA RAMPY			BAREVNOST RAMPY			LAMPÍČKA VYŠETŘOVACÍ		SPECIFIKACE SADY RAMEN INFUZNÍ TECHIKY		
R45 CAT.6	SPOJENÍ SESTRA/ PACIENT	SPOJENÍ SESTRA/ PACIENT	PRÁZDNÉ VÍČKO 22,5	PRÁZDNÉ VÍČKO 45	PŘÍME OSVĚTLENÍ LŮŽKA	NEPŘÍME OSVĚTLENÍ LŮŽKA	NOČNÍ ORIENTAČNÍ OSVĚTLENÍ	PRO PŘÍME OSVĚTLENÍ LŮŽKA	PRO NEPŘÍME OSVĚTLENÍ LŮŽKA	PRO NOČNÍ ORIENTAČNÍ OSVĚTLENÍ	MEDIŠŤA NOSNOST 20 kg	-	-	BOČNICE	VÍČKO "V"	VÍČKO "K1,2,3"	PROFIL "P,E"				
																					
6	-	1	-	1	NE	ANO SPÍNANÉ ODE DVEŘÍ - CELÁ RAMPA	ANO SPÍNANÉ ODE DVEŘÍ - CELÁ RAMPA	NE	ANO	ANO	1x (CELÁ RAMPA)	-	-	RAL 7035	RAL 9002	ELOX	ELOX	ANO		sada ramen	1. rameno lomené 700/600 mm s tyčí Ø 20/900 mm s možností výškového nastavení s nosičem infuzních sáčků 4 násobným a láhví 4 násobným 2. rameno 750 mm s tyčí Ø 28/1200 mm pro dvákovace 3. rameno 550 mm se závěsnou polici 400 x 400 mm
																				sestava lomených ramen	1x otočné lomené rameno 500/500 mm (vnitřní vedení kabeláže) se zdrojovou hlavou osazenou zásuvkami ZIS 2x, VDO 2x, PA 4x, R45 2x, s tyčí Ø 28/1200 mm, nosnost min. 40 kg